

# PRODUKTDATENBLATT

## LN COMP SWITCH 1500 17 W 3000 K

LINEAR COMPACT SWITCH | Kompakte Leuchte mit Schalter für Einzel- oder Lichtbandanwendungen



---

### Anwendungsgebiete

- Direkter Ersatz für Leuchten mit Leuchtstofflampen
- Innenraumanwendungen
- Korridore, Eingangsbereiche, Treppenhäuser, Wohnzimmer, Keller
- Akzentbeleuchtung
- Öffentlicher Raum
- Voutenbeleuchtung
- Regale, Möbelintegration oder Unterbau
- Nahtlose Lichtbänder

---

### Produktvorteile

- Kompakte Abmessungen
- Benötigt wenig Platz dank der kompakten Abmessungen
- Nahtlose Verbindungsmöglichkeit mit bis zu 10 Leuchten pro Lichtbandinstallation
- Praktischer Schalter direkt an der Leuchte verbaut
- Flimmerarmes Licht dank speziellem elektronischen Vorschaltgerät
- Flexible Installation in 2 verschiedenen Winkeln durch 2 Befestigungsmöglichkeiten
- Flexible Anwendung durch ein breites Sortiment an verfügbaren Längen von 300 bis 1500 mm
- Winkelverbindung mit beiliegendem Kabel möglich

---

### Produkteigenschaften

- Eingebauter Schalter
- Bis zu 10 Leuchten aneinander verbindbar
- Transparente Endkappen
- Versionen mit Lichtstrom 400...1900 lm verfügbar
- 5 unterschiedliche Längen erhältlich
- Hohe Lichtausbeute: bis zu 112 lm/W

- Glühdrahtprüfung nach IEC 60695-2-12: 850 °C

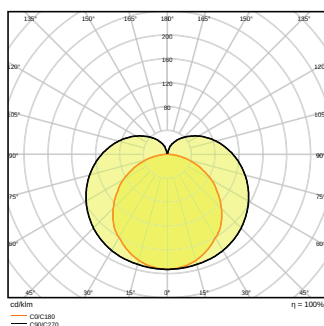
## TECHNISCHE DATEN

### Elektrische Daten

Nennleistung	17,00 W
Nennspannung	220...240 V
Netzfrequenz	50...60 Hz
Nennstrom	0,1 A
Einschaltstrom	10 A
Einschaltstromdauer $T_{h50}$	300 $\mu$ s
Max. Anz. Leucht. an Sicherungsaut. B16 A	19
Max. Anz. Leucht. an Sicherungsaut. C10 A	23
Max. Anz. Leucht. an Sicherungsaut. C16 A	30
Netzleistungsfaktor $\lambda$	> 0,5
Oberschwingungsgehalt	110 %
Schutzklasse	II

### Photometrische Daten

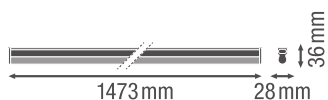
Lichtstrom	1800 lm
Lichtausbeute	106 lm/W
Farbtemperatur	3000 K
Lichtfarbe (Bezeichnung)	Warm weiß
Farbwiedergabeindex Ra	> 80
Standardabweichung des Farbabgleichs	< 5 sdc
Flimmerarm	Ja
Photobiologische Risikogruppe gemäß EN62778	RG0
Ausstrahlungswinkel	140 °



### Maße & Gewicht

Länge	1473.00 mm
-------	------------

Breite	28.00 mm
Höhe	36.00 mm
Produktgewicht	520,00 g



### Materialien & Farben

Produktfarbe	Weiß
Gehäusefarbe	Weiß
Gehäusematerial	Polycarbonat (PC)
Material Abdeckung	Polycarbonat (PC)
Glühdrahtprüfung nach IEC 60695-2-12	850 °C
Quecksilbergehalt der Lampe	0.0 mg

### Anwendung & Installation

Umgebungstemperaturbereich	-20...+40 °C
Anschlussart	Schraubklemme, 2-polig (L,N)
Schutzart	IP20
Schutzklasse IK (Stoßfestigkeitsgrad)	IK03
Dimmbar	Nein
Montageart	Anbau
Montageort	Decke / Wand
Anwendungsumgebung	Innenanwendungen
LED-Modul austauschbar	Nicht austauschbar
Mit Leuchtmittel	Ja

### Lebensdauer

Lebensdauer L70/B50 bei 25 °C	50000 h
Lebensdauer L80/B10 bei 25 °C	40000 h
Lebensdauer L90/B10 bei 25 °C	30000 h
Anzahl der Schaltzyklen	100000

## Zertifikate &amp; Standards

Normen	CE / CB / TÜV SÜD / EAC / UKCA
Leuchte mit begrenzter Oberflächentemperatur "D-Zeichen"	Nein
Ballwurfsicher	Nein







## Zusätzliche Produktdaten

Anmerkung zum Produkt	Verfügbar ab Dezember 2021
-----------------------	----------------------------

## TECHNISCHE AUSSTATTUNG

- Ausgestattet mit Stromstecker, Kabelverbinder und Linienverbinder zum Anschluss weiterer Leuchten
- Montagematerial für Wand- und Deckenbefestigung enthalten

## DOWNLOADS

DOWNLOADS	
	User instruction UI_LINEAR COMPACT SWTCH HO
	Addon Technical Information LS Insert LN COMP HO and SWITCH
	IES file (IES) LN COMP SWITCH 1500 17W/3000K LEDV
	LDT file (Eulumdat) LN COMP SWITCH 1500 17W/3000K
	R3D file (Relux 3D Model) LN COMP SWITCH 1500 17W
	M3D file (3D Model) LN COMP SWITCH 1500 17W

## VERPACKUNGSGINFORMATIONEN

EAN	Verpackungseinheit (Stück pro Einheit)	Abmessungen (Länge x Breite x Höhe)	Bruttogewicht	Volumen
4058075683341	Faltschachtel 1	32 mm x 1,682 mm x 42 mm	670.00 g	2.26 dm <sup>3</sup>
4058075683358	Versandschachtel 25	1,702 mm x 240 mm x 194 mm	18255.00 g	79.25 dm <sup>3</sup>

Die genannten Produktnummern beschreiben die kleinste bestellbare Mengeneinheit. Eine Versandeinheit kann mehrere Einzelprodukte beinhalten. Als Bestellmenge verwenden Sie bitte das Ein- oder Mehrfache einer Versandeinheit.

## Referenzen / Verweise

- Zur Garantie siehe [www.ledvance.de/garantie](http://www.ledvance.de/garantie)

## Haftungsausschluss

Änderungen und Irrtümer vorbehalten. Vergewissern Sie sich, dass Sie immer den neuesten Stand verwenden.